ÅRSRAPPORT 2022

BUTIKKPARTNER

BUTIKKPARTNER AS | www.butikkpartner.no

Transaksjon 09222115557494158222 Signert TRG, GTD, AF, JAA, OH

DEL 1

SAMMENDRAG

2022 var et økonomisk krevende år – først og fremst som følge av svært høye energipriser. I tillegg ga tøff priskonkurranse og økte innkjøpspriser marginnedgang.

Svært høye energikostnader satte et tydelig preg på kostnadsbildet og resultatene i 2022, både på konsernnivå og for det enkelte selskap.

Høye energikostnader var hovedårsaken til vesentlig lavere resultater enn de foregående årene med en samlet kostnadsøkning på om lag mNOK 13 sammenliknet med 2021 og en energikostnad som endte nesten mNOK 16 høyere enn budsjett.

I tillegg bidro en tøff konkurransesituasjon med prispress og lavere marginer, samt nedgang i omsetning etter to pandemiår, til at både omsetning og marginer utviklet seg negativt. 2022 ble derfor et økonomisk krevende år i dagligvarebransjen.

Verdens første døgnåpne, delvis selvbetjente Jokerbutikk ble etablert av Butikkpartner og åpnet av ordføreren i Skien 10.mars 2022.

På tross av krevende rammevilkår ble 2022 et utviklingsår for Butikkpartnerkonsernet med nyåpning av høyteknologisk butikk og aksjekjøp i to andre butikker.

Joker Hesselbergsgate ble åpnet som den første av sitt slag i landet. En Jokerbutikk med utvidede teknologiske løsninger som muliggjør døgnåpen butikk uten at ansatte er fysisk tilstede i butikken.

Det ble også kjøpt eierandeler i to selskap i løpet av året: 50% av GS Dagligvaredrift AS og 40% av Mathuset Toppen AS.

Mathuset hadde høy vekst og satte omsetningsrekord.

Cateringvirksomheten Mathuset satt omsetningsrekord med mNOK 45,6. Det er hele mNOK 10 mer enn forrige omsetningsrekord fra 2019, en økning på nesten 30 %. Sammenliknet med omsetningen i pandemiårene 2020 og 2021 var omsetningsveksten enda høyere.

Transaksjon 09222115557494158222 Signert TRG, GTD, AF, JAA, OH

INNLEDNING

OM ÅRSRAPPORTEN

Fra og med 2020 inngikk styrets årsberetning, ny rapportering om samfunnsansvar, mangfold og likestilling og andre elementer som en integrert rapportering for konsernet. Rapporteringen er lagt på et nivå som overgår minimumskravene vesentlig.

OM BUTIKKPARTNER

Butikkpartner AS eide ved utgangen av 2022 til sammen 18 datterselskaper og hadde i tillegg 50% eierandel i en felles kontrollert virksomhet. 16 av selskapene er innenfor dagligvarebransjen, en er innenfor catering og servering og to innenfor næringseiendom. De fleste datterselskaper er dagligvarebutikker innenfor NorgesGruppens butikkprofiler. Fem er Meny-butikker, syv er Spar-butikker, tre er Kiwi-butikker og en er Joker-butikk. Mathuset Skien AS er en cateringbedrift som produserer selskapsmat, men også produkter til Matbørsen og hjemmelagde varer til butikker. Gregorius Eiendom AS og Falkum Matsenter AS er rene eiendomsselskap.

Butikkpartner AS har forretningsadresse i Skien. Flertallet av datterselskapene har også forretningsadresse i Grenland. Fysisk er virksomheter og eiendommer lokalisert ulike steder i Vestfold og Telemark, med hovedtyngden lokalisert i Grenland.

VÅR KJEDETILKNYTNING



Transaksjon 09222115557494158222 Signert TRG, GTD, AF, JAA, OH

VÅRE OVERORDNEDE MÅL

Forbedre driften i eksisterende virksomheter til det beste for kunder, ansatte og eiere

Videreutvikle og vokse gjennom nye etableringer og fremtidsrettede løsninger innenfor dagligvare og catering

Strategidokument 2021-2025

Transaksjon 09222115557494158222 Signert TRG, GTD, AF, JAA, OH

INNHOLD

DEL 1 2

SAMMENDRAG 2

INNLEDNING 3

NYE SATSINGER 2022 6

DRIFT 2022 7

FREMTIDSUTSIKTER 12

HMS- HELSE, MILJØ OG SIKKERHET 14

REDEGJØRELSE FOR LIKESTILLING OG MANGFOLD 2022 16

ÅPENHETSLOVEN 20

ANDRE BIDRAG TIL FELLESSKAPET 23

ÅRSREGNSKAPET 2022 24

KONTAKTINFORMASJON 27

ÅRSREGNSKAP 2022 MED NOTER 28

REVISJONSBERETNING 2022 42

Transaksjon 09222115557494158222 Signert TRG, GTD, AF, JAA, OH

NYE SATSINGER 2022

JOKER HESSELBERGSGATE – DEN FØRSTE AV SITT SLAG

10.mars 2022 åpnet Butikkpartner Norges (og verdens) første delvis selvbetjente og døgnåpne Jokerbutikk. Ordføreren i Skien klippet snoren ved åpningen og sentrale personer i Joker og Mat-Norge var tilstede. Beliggende sentralt i Skien langs en av Grenlands hovedfartsårer er butikken både en lokalbutikk og en butikk for både gjennomreisende og enhver som har glemt å kjøpe noe.

Det var stor spenning knyttet til en rekke ulike faktorer, ikke minst teknologien og hvordan kundene ville oppføre seg i butikken uten ansatte fysisk til stede for eksempel på natten. Erfaringene gjennom 2022 viste at teknologien fungerte svært godt og at kundene har ansvarsfølelse.

NY MENYBUTIKK – MENY GS INN I FOLDEN

I 2022 kjøpte Butikkpartner AS 50 % av aksjene i GS Dagligvare-drift AS som er selskapet for Meny GS på Klyve i Skien. Den resterende halvparten ble kjøpt av NG Meny Vestfold og Telemark AS. Meny GS ble dermed den andre butikken som eies i samarbeid mellom NG Meny Vestfold og Telemark og Butikkpartner AS.

Overtakelsen skjedde 1.september 2022 og både butikksjef og øvrige ansatte har fortsatt i sine roller slik at kundene fremdeles kjenner butikken igjen som «sin egen».

NYE MATHUSET PÅ MYREN – GRENLANDS NYE MATHUS

2022 var første hele driftsår for Mathuset i sine nye lokaler på Myren. November 2021 fikk de ansatte på Mathuset gleden av å flytte inn i et topp moderne kjøkken, nesten tre ganger så stort som det gamle og med egne, store selskapslokaler i nær tilknytning til kjøkkenet. I tillegg er stedet blitt et populært lunsjsted for byens befolkning. Etter å ha blitt kåret til «Årets Butikk» i Butikkpartner i 2021 klinket Mathuset til med omsetningsrekord i 2022.

Transaksjon 09222115557494158222 Signert TRG, GTD, AF, JAA, OH

DRIFT 2022

2022 var for mange bransjer et svært krevende år kostnadsmessig. Dette skyldtes først og fremst høye energipriser, men også prisvekst på en rekke andre produkter fra inn- og utland som følge av en rekke faktorer: varemangel, transportutfordringer og redusert tilbud som følge av krigen i Ukraina og etterdønninger etter pandemien. Økte produksjonskostnader på en rekke produkter som følge av høye strøm- og gasspriser, økte transportkostnader som følge av økte drivstoffpriser, økte lønnskostnader som følge av høyt sykefravær i siste fase av pandemien, osv.

Butikkpartner (BP) som konsern ble rammet av en rekke av disse faktorene. Effekten av høye strømpriser er svært målbar og utgjorde en merkostnad på konsernnivå på om lag 16 millioner kroner.

Hvilken effekt økte råvarekostnader og transportkostnader o.l. hadde på konsernets resultat er det mer komplisert å regne seg frem til, men det er ingen tvil om at kostnadsøkninger i produsent/leverandør og distribusjonsleddet i dagligvarebransjen bidro til dårligere resultater i butikkleddet. Ikke minst siden dette kom i kombinasjon med sterk konkurranse og økt prisfokus hos forbrukerne i forbindelse med at både renter og priser steg og ga mindre å rutte med for den gjengse nordmann.

Transaksjon 09222115557494158222 Signert TRG, GTD, AF, JAA, OH

SELSKAPET

For Selskapet Butikkpartner AS var året preget av store endringer på bemanningssiden i Selskapet og også perioder med underbemanning, til dels som følge av sykefravær og til dels som følge av endringer i roller i selskapet. Selskapet hadde få ansatte og var således sårbart for endringer og fravær, men fikk likevel gjennomført en rekke planlagte endringer gjennom året. Bemanningen ved slutten av året var 4 årsverk, det samme som de foregående årene, men med endring i roller, struktur og oppgaver.

Salgs- og markedssjef sluttet sommeren 2022, mens ny driftssjef tiltrådte delvis 1.november 2022. Økonomi- og administrasjonsressurs ble som tidligere år innleid fra Fjellvåken Holding AS.

Omstrukturering av oppgaver og oppfølging av datterselskapenes drift ble påbegynt på tampen av 2022, men vil bli gjennomført fullt ut først i 2. halvår 2023.

OPPNÅDDE MÅLSETNINGER

Kjøp av 50% av større dagligvareforretning

Omstrukturering i Butikkpartner AS

Gode rekrutteringer til sentrale stillinger

Omsetningsvekst «Nye Mathuset»

Åpning av Norges første delvis betjente, døgnåpne Jokerbutikk

KONSERNET

Det ble gjennomført en rekke vesentlige endringer i konsernet gjennom året, både på virksomhetsnivå og ledernivå.

Selskapsnivå

Mathuset Hesselbergsgate AS ble stiftet i 2021, men det var 10.mars 2022 at butikken åpnet. Det har vært rekruttering og mye læring og tilpasninger gjennom første driftsår, men erfaringene er gode.

Mathuset hadde også sitt første driftsår i nye lokaler. Det har vært krevende å tilpasse seg ny logistikk, økt volum parallelt med rekruttering og opplæring. Dette har gitt utslag på lavere marginer, men omsetningen ble rekordhøy.

Transaksjon 09222115557494158222 Signert TRG, GTD, AF, JAA, OH

Nye lederutfordringen for flere ansatte

Ledernivå

Som følge av en kombinasjon av naturlig avgang, interne forflytninger, individers karrierevalg og ønskede endringer fra Butikkpartners side var det store utskiftinger på ledersiden i 2022. I løpet av året var det nye butikksjefer/kjøpmenn/daglige ledere i 10 av 16 virksomheter. Noen av disse var interne forflytninger, mens andre var nye, eksternt rekrutterte ledere.

REDUSERT ENERGIFORBRUK

Det samlede energiforbruket ble redusert med 7 % i 2022 sammenliknet med 2021

Energikostnader

På grunn av de høye strømprisene var det gjennom året og særlig gjennom høsten et høyt fokus på å redusere strømforbruket. Dette ga resultater og uten disse tiltakene ville merkostnaden på strøm vært langt høyere enn mNOK 16 over budsjett.

Sammenliknet med 2021 var energikostnadene om lag mNOK 13 høyere i 2022 på tross av at forbruket i 2022 var 7 % (746 000 kWh) lavere enn i 2021.

Transaksjon 09222115557494158222 Signert TRG, GTD, AF, JAA, OH

INVESTERINGER 2022

KJØP AV 50 % AV AKSJENE I GS DAGLIGVAREDRIFT AS

Den største enkeltstående investeringen i 2022 var kjøpet av 50 % av aksjene i GS Dagligvaredrift AS. 1. september kjøpte Butikkpartner AS og NG Meny Vestfold og Telemark AS 50 % hver av aksjene i GS Dagligvaredrift AS. GS Dagligvaredrift AS eier og driver MENY GS på Klyve i Skien. Butikken driftes som før med samme gruppe ansatte, men nå under driftsoppfølging fra Butikkpartner i tillegg til MENY.

INVESTERING I NY JOKERBUTIKK

Joker Hesselbergsgate åpnet helt ny butikk 10.mars 2022. Butikken var bygget opp helt fra bunnen av med alt fra ombygging av romløsning til nytt utstyr i butikken, noe som utgjorde en betydelig investering i 2022. Det ble investert betydelige beløp i teknologisk utstyr som bidrar til at en rekke elementer i butikken som for eksempel kasser og dører kan «fjernstyres».

KJØP AV 40 % AKSJENE I MATHUSET TOPPEN AS

7. november 2022 ble 40 % av aksjene i Mathuset Toppen AS overdratt fra Neri AS til Butikkpartner AS. Det innebar at Butikkpartner fra samme dato eide 100 % av aksjene i Mathuset Toppen AS.

EN REKKE MINDRE INVESTERINGER I ULIKE VIRKSOMHETER

I tillegg til de nevnte investeringene ble det foretatt ulike, mindre investeringer i en del av butikkene. Som f.eks. kjøl/frys skap, oppgradering av personalrom, elektroniske hylleforkanter, stativer for sykkelparkering m.m.

Transaksjon 09222115557494158222 Signert TRG, GTD, AF, JAA, OH

ØKONOMISKE HOVEDPUNKTER

SELSKAPET

2022 ble resultatmessig et år under «normalen» med et resultat etter skatt på mNOK 14,3 mot mNOK 24,3 i 2021.

For driften i Butikkpartner AS isolert sett hadde de høye energiprisene liten påvirkning direkte på driftresultatet. Driftsresultatet i selskapet var negativt med mNOK 4,6 mot et negativt driftsresultat på mNOK 3,2 året før.

Imidlertid hadde høye energipriser svært stor betydning for finansinntektene gjennom at resultatene i datterselskapene var vesentlig redusert sammenliknet med året før. Inntekter fra datterselskapene og tilknyttede selskap gjennom konsernbidrag og utbytter var i 2022 mNOK 23,2 mot mNOK 34,1 året før.

DATTERSELSKAPENE

Resultatene i datterselskapene i 2022 var gjennomgående dårligere enn i 2021, med få unntak. To butikker hadde omsetning på over 100 millioner kroner: MENY Myren og MENY Lietorvet.

KONSERN

Konsernets salgsinntekter endte på MRDNOK 1,06, noe som er rett under målsetningen satt i strategiplanen, og om lag mNOK 8 lavere enn i 2021.

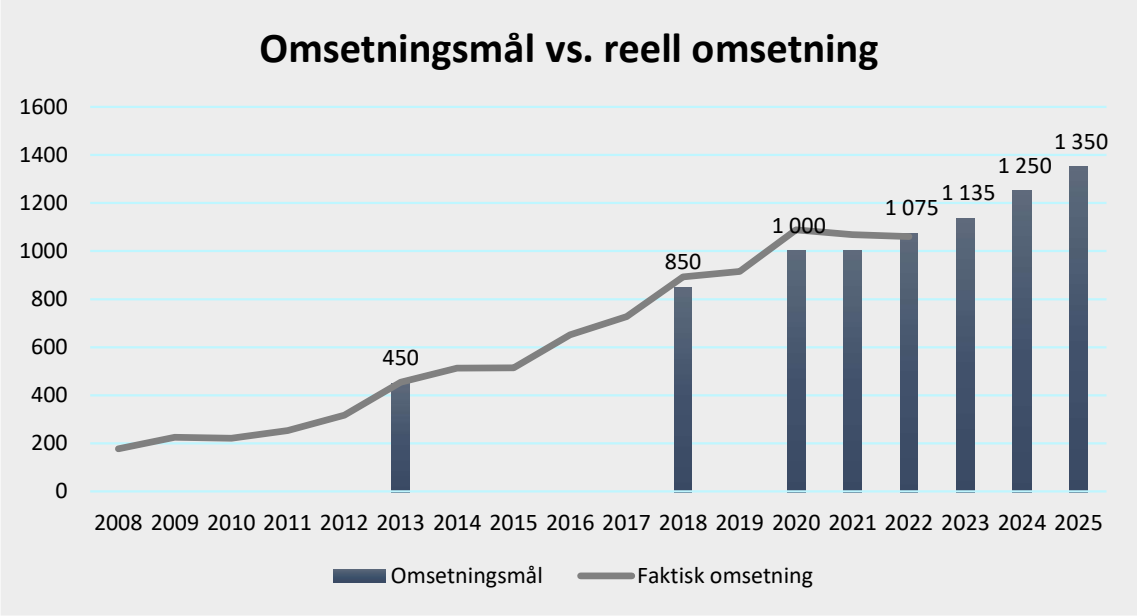

Transaksjon 09222115557494158222 Signert TRG, GTD, AF, JAA, OH

OPPNÅDDE RESULTATER FOR KONSERN 2022

Omsetning på MRDNOK 1,06

Resultat på mNOK -3,4

Resultatet endte til slutt på mNOK -3,4 etter skatt. Betydelig ned fra 2021 (mNOK 15,9). Høye energipriser er den primære årsaken til resultatnedgangen, i tillegg til økt konkurranse og marginpress.

Sammenliknet med 2021 var energikostnadene samlet for konsernet ca mNOK 11,3 høyere enn året før, mNOK 15 høyere enn i 2020 og mNOK 15,6 over budsjett. Dette til tross for at det ble satt inn en rekke energisparingstiltak gjennom året og det samlede energiforbruket på årsbasis var ca 7% lavere enn i 2021.

FREMTIDSUTSIKTER

DAGLIGVARE

2022 har vært et år med mye usikkerhet knyttet til en rekke ulike faktorer. Veldig mange av de samme usikkerhetene fra starten av 2022 er gjeldende også i dag. Noen usikkerheter er blitt høyere, andre lavere. Ved inngangen til 2022 og utover i året var krigen i Ukraina og dens effekt på energiprisene det som skapte høyest usikkerhet og hodebry. Strømprisene gjennom sommeren ga sterk bekymring for økonomien i svært store deler av næringslivet og dagligvare var intet unntak.

Usikkerheten rundt energiprisene og risikoen for ekstremt høye strømpriser er ikke borte, men anses likevel lavere nå enn hva den var i 2022. Prisene har stabilisert seg på et høyere nivå enn tidligere år, men oppleves mer forutsigbare nå enn for et år siden.

Rammebetingelsene i dagligvarebransjen har vært høyt på agendaen også i starten av 2023. Det er usikkerhet rundt hvordan myndighetene ser på konkurransesituasjonen og hvilke tiltak de anser som aktuelle, men en potensiell nedside knyttet til dette anses ikke å ha blitt større det siste året.

Varetilgangen har også stabilisert seg sammenliknet med starten av 2022 da det var usikkerhet på flere måter, blant annet som følge av krigen i Ukraina. Råvareprisene var også preget av inflasjon og til dels lavere tilbud innenfor enkelte varegrupper. Dette resulterte i høyere innkjøpspriser og denne risikoen er fremdeles til stede. I prinsippet kan salgspriser økes tilsvarende innkjøpsprisene, men dette fastsettes av kjedene. I starten av 2023 så man eksempler på at dette ikke ble gjort, noe som ga sterkt marginpress i februar og mars 2023. Likevel anses risikoen knyttet til marginpresset som moderat. Dagligvarebutikker er en nødvendighet og konkurransen og lave marginer i butikkleddet i alle kjeder vil medføre at salgsprisene over tid vil settes på et nivå som gjør at ikke hele bransjen går over ende. Risikoen knyttet til dette anses derfor lav, ikke minst fordi Butikkpartner har butikker i ulike kjeder noe som gjør at risikoen også har en viss diversifisering.

Transaksjon 09222115557494158222 Signert TRG, GTD, AF, JAA, OH

Omsetningen har vært fallende gjennom pandemien. I de fleste butikker kan kostnadsnivået tilpasses inntektsnivået og sikre gode resultater også ved fallende omsetning. Enkelte butikker har større utfordringer ved fallende omsetning enn andre fordi omsetningen allerede er på et lavt nivå. Men på generelt grunnlag kan de fleste butikker av en viss størrelse over tid tilpasse seg et nytt kostnadsnivå.

Dagligvarebransjen er fremdeles en trygg bransje å operere i. Konkurransesituasjonen anses fremdeles som relativt forutsigbar, varetilgangen god og tilgangen på arbeidskraft er til stede. Alt i alt forventes det at dagligvarebransjen vil gå godt også i årene fremover og at Butikkpartner som konsern er godt rigget med en risikospredning i form av ulike profilhus som dekker kundegrupper med ulike preferanser og ulike situasjoner i markedet.

CATERING OG SERVERING

For Mathuset Skien var situasjonen ved inngangen til 2022 fremdeles svært krevende fordi pandemien ikke slapp taket. Omsetningsnivået var svært lavt. Fra våren 2022 skjøt det fart og ved inngangen til 2023 har omsetningen nådd nye rekorder. Driftsmessig går Mathuset godt og det er ikke tegn til større risiko internt. Den største risikoen i 2023 anses derfor å være at inflasjonen kan medføre at forbruket reduseres hos privatpersoner og bedrifter. En eventuell stor svekkelse av folks økonomi vil kunne påvirke hvor mye man bruker på mat til jubileer, arrangementer og samlinger i forretningssammenheng. Per i dag anses likevel risikoen som lav siden tidligere tider viser at restaurant rammes først og at catering i større grad holder stand. Det er per mai 2023 ingen tegn til bekymringsfull nedgang i disse bransjene.

Mangel på relevant kompetanse er i bransjen blitt løftet frem som en risiko. For Mathusets del tas det løpende inn lærlinger som får god opplæring og som sikrer ettervekst av kompetanse innenfor fagområdet.

EIENDOM

Eiendom er et lite område for Butikkpartner og risikoen på området er derfor svært lav for konsernet samlet. Generelt for næringseiendom er utsiktene mer krevende nå enn det har vært i de senere år. Dette skyldes først og fremst økte renter som generelt i bransjen medfører både økte rentekostnader, men også verdifall på eiendommer. Dette påvirker i liten grad Butikkpartners eiendommer. Leieinntektene er hovedsakelig fra egne butikker og er omsetningsbasert. Med økt inflasjon vil også leieinntektene øke.

OPPSUMMERING

Samlet er fremtidsutsiktene for Butikkpartner gode. Innenfor alle områder er det moderat risiko og innenfor catering og servering er veksten høy og potensialet fremdeles stort.

Dagligvarebransjen der Butikkpartner har hoveddelen av sin virksomhet har fremdeles flere usikkerhetsmomenter, men ingen av disse anses å være av en slik karakter at det gir store bekymringer for fremtidig drift, resultater eller likviditet.

Transaksjon 09222115557494158222 Signert TRG, GTD, AF, JAA, OH

SAMFUNNSANSVAR

Konsernet Butikkpartner er blitt en betydelig samfunnsaktør i sin region Vestfold og Telemark. Gjennom vekst over mange år er de samfunnsmessige innvirkningene fra Butikkpartner blitt vesentlige.

DNBs ringvirkningsanalyse viser at Butikkpartner bidrar med mellom 120 og 150 millioner kroner til samfunnet i løpet av et år (mNOK 138 i 2021). I tillegg bidrar Butikkpartners samlede virksomhet til mellom 270-300 arbeidsplasser hos leverandører og samarbeidspartnere og om lag mNOK 100 i kjøpekraft i sitt lokalsamfunn gjennom de lønnsmidler som utbetales.

HMS- HELSE, MILJØ OG SIKKERHET

Arbeidsmiljøet i Selskapet og i konsernet er generelt godt og sykefraværet er varierende fra selskap til selskap.

I Butikkpartner AS var sykefraværet i 2022 på 5,6 %. Dette er mye høyere enn normalt siden langtidsfraværet i selskapet i flere år har vært 0 %. Med svært få ansatte gjør det store utslag på sykefraværet selv ved graderte sykmeldinger i deler av året.

For konsernet var sykefravær kortere enn 16 dager på 1,6 % i 2022 mot 1,3 % i 2021 og 1,4 % i 2020. Langtidsfraværet var på 3,8 %, en betydelig nedgang fra 4,6 % i 2021. Det var som året før store variasjoner i sykefraværet i de ulike selskapene. Flere selskap har hatt langtidssyke og dette preger sykefraværsstatistikken i disse selskapene.

Det har ikke vært ulykker i konsernet av vesentlig betydning i 2022.

Det har vært to varslingssaker i konsernet i løpet av året. Disse er håndtert i tråd med regelverk og med høyt fokus på ivaretakelse av alle parter og sakene anses avsluttet.

Det gjennomføres årlige medarbeiderundersøkelser i de fleste av konsernets selskaper og det foreligger en ambisjon om å forbedre resultatene av undersøkelsene hvert år i strategiperioden.

SYSSELSETTING – ARBEIDSTRENING – LÆRLINGER

Per 31.12.22 var 8 medarbeidere i arbeidstrening, men gjennom året var det flere enn dette innom i arbeidstrening i ulike selskap.

Per 31.12.22 var det 8 lærlinger i konsernet.

Transaksjon 09222115557494158222 Signert TRG, GTD, AF, JAA, OH

LIKESTILLING OG DISKRIMINERING

Fra og med årsberetningen for 2020 gjaldt en utvidet aktivitets- og redegjørelsesplikt knyttet til likestilling og diskriminering for en rekke større virksomheter. For Butikkpartner med sin struktur gjelder denne rapporteringsplikten kun to av selskapene, men konsernet har likevel valgt å rapportere så godt som mulig etter disse kravene på tross av at kravene ikke gjelder Butikkpartner som konsern.

KRAV TIL RAPPORTERINGEN

De nye kravene fikk betydning for utforming av årsrapporten fra 2020. Det ble da rapportert følgende:

- kjønnsbalansen totalt i virksomheten (antall)
- midlertidig ansatte (kjønnsforskjell i antall eller prosent)
- ansatte i deltidsstillinger (kjønnsforskjell i antall eller prosent)
- gjennomsnitt antall uker foreldrepermisjon for kvinner og menn

I 2021 ble det i tillegg rapportert lønnsforskjeller for de virksomheter som er omfattet av disse kravene. Dette skal rapporteres minimum annethvert år og det ble derfor i 2021 derfor rapportert følgende:

- lønnsforskjeller på ulike stillingsnivå/grupper (kvinners andel av menns lønn i kroner eller prosent)
- lønnsforskjell totalt i virksomheten (kvinners andel av menns lønn i kroner eller prosent)
- kjønnsfordeling på ulike stillingsnivåer/grupper
- ansatte som jobber ufrivillig deltid (kjønnsforskjell i antall eller prosent)
- Neste gang lønnsforskjeller vil bli rapportert for de aktuelle selskapene er i årsrapporten for 2023.

I det følgende redegjøres det for likestilling og diskriminering i Butikkpartner. Denne redegjørelsen går utover de kravene som gjelder for Butikkpartners virksomhet. Det opplyses om at for kartlegging av andel ufrivillig deltid skal ikke resultater offentliggjøres dersom antall er under 5 for kvinner og menn som har mottatt spørreundersøkelse.

Transaksjon 09222115557494158222 Signert TRG, GTD, AF, JAA, OH

REDEGJØRELSE FOR LIKESTILLING OG MANGFOLD 2022

Butikkpartner jobber for likestilling og mot diskriminering på grunn av kjønn, graviditet, permisjon ved fødsel eller adopsjon, omsorgsoppgaver, etnisitet, religion, livssyn, funksjonsnedsettelse, seksuell orientering, kjønnsidentitet og kjønnsuttrykk og kombinasjoner av disse. Det betyr blant annet lik lønn for likt arbeid, god integrering, likestilling mellom kjønn og et godt læringsmiljø.

Butikkpartner har mål om en total kjønnsfordeling på minimum 40 % av hvert kjønn. Dette samsvarer med målsettingen i NorgesGruppens kjeder.

Butikkpartner følger i alle sine butikker NorgesGruppens retningslinjer for prinsipper, prosedyrer og standarder for å fremme likestilling og hindre diskriminering, og for å forebygge trakassering, seksuell trakassering og kjønnsbasert vold. Gjennom kjedemedlemskontraktene er alle Butikkpartners butikker pliktig å følge de fastsatte retningslinjene. Butikkpartner gjør en ekstra innsats for å oppfylle sine forpliktelser gjennom oppfølging og involvering av ansatte i Butikkpartner AS når nøkkelpersonell i butikk skal ansettes.

SELSKAPET

I selskapet var det ved utgangen av året fire heltidsansatte og av disse var to kvinner og to menn. I tillegg er det en mann som leies inn fra et annet selskap i en vesentlig stillingsprosent.

Ingen av disse har hatt foreldrepermisjon i 2022. Butikkpartner AS har en overordnet rolle i konsernet og kjønnsbalansen her er altså 50/50.

Styret i Butikkpartner velges av generalforsamlingen som består av Butikkpartners aksjonærer. Styret har fire medlemmer, alle menn.

KONSERNET

SAMLET KJØNNSFORDELING

Det var ved utgangen av 2022 blitt 597 ansatte i konsernet, totalt 252,6 årsverk per 31.12.22, i gjennomsnitt 245 årsverk gjennom året. Antall årsverk ved utgangen av 2021 var 234,5. Årsaken til økningen skyldtes i hovedsak tre faktorer:

- Meny GS ble en del av konsernet (ca. 16 årsverk, 33 ansatte)
- Joker Hesselbergsgate åpnet i løpet av året (ca. 2 årsverk)
- Mathuset hadde en mye større oppdragsmengde enn under pandemien i tillegg til at nye lokaler med cafè og selskapslokaler bidro til flere arrangementer som også krevde serveringspersonale, dette økte antallet deltidsansatte betydelig, men ikke nødvendigvis mengden årsverk

Transaksjon 09222115557494158222 Signert TRG, GTD, AF, JAA, OH

Figurene nedenfor viser antall ansatte av hvert kjønn og kjønnsbalansen totalt i virksomheten, samt andel heltid og deltidsansatte fordelt på kjønn.

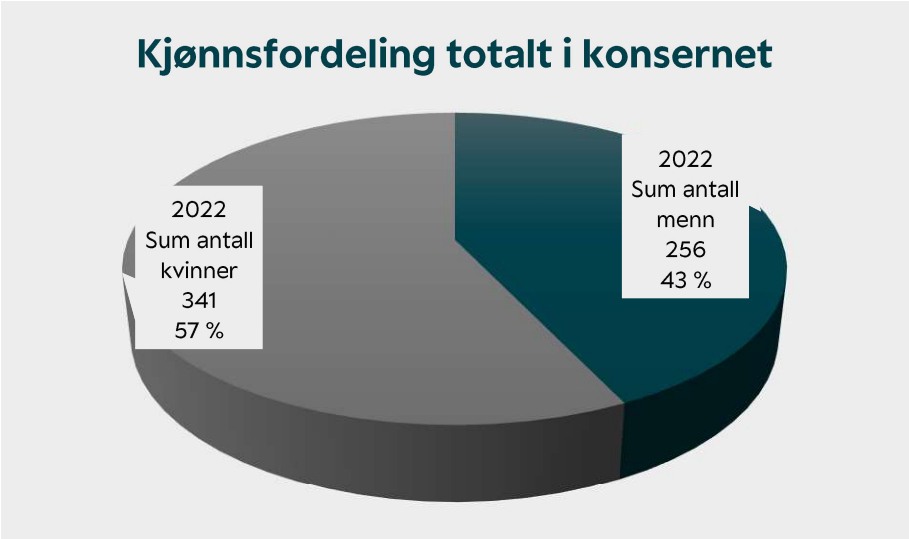

Totalt er kjønnsbalansen i konsernet relativt god. I 2021 var fordelingen 58 % kvinner og 42 % menn.

FASTE FULLTIDS- OG DELTIDSSTILLINGER

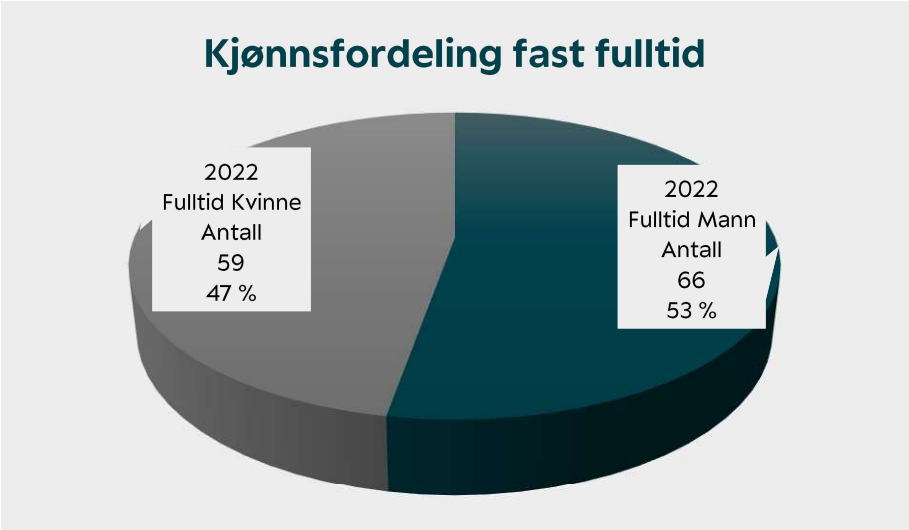

Det er totalt 125 faste fulltidsstillinger i konsernet, 4 flere enn året før. Av disse innehas 53% av menn og 47% av kvinner.

Transaksjon 09222115557494158222 Signert TRG, GTD, AF, JAA, OH

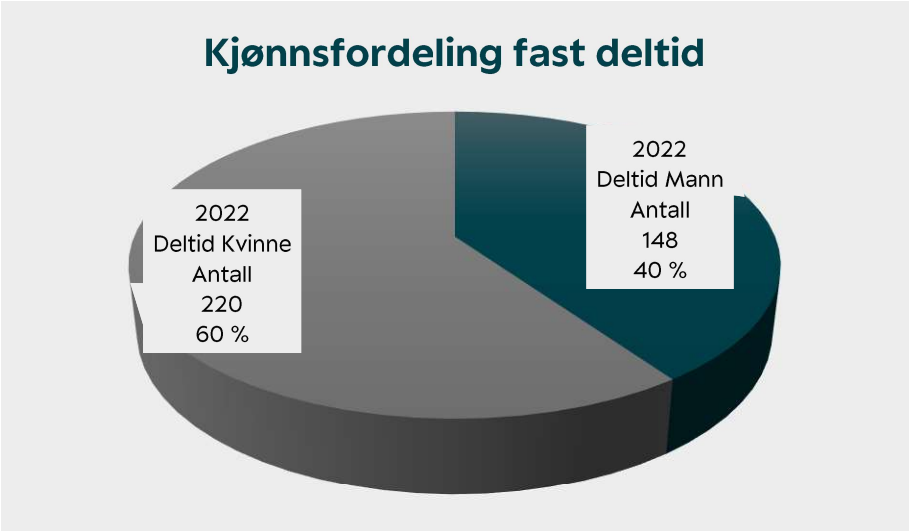

I 2022 hadde 368 ansatte frivillige deltidsstillinger. Av alle kvinnene i konsernet er 60 % i frivillige deltidsstillinger, mens 40 % av mennene er i frivillige deltidsstillinger. Det er en forbedring i form av utjevning sammenliknet med året før da 67 % av de i deltidsstillinger var kvinner.

MIDLERTIDIG ANSATTE

Videre følger fordelingen av midlertidig ansatte. Det bør nevnes at en høy andel av disse, uavhengig av kjønn, er skoleelever/studenter som har konkrete planer om å flytte til andre geografiske områder som gjør det umulig å fortsette å jobbe i samme selskap i fremtiden. Kjønnsfordelingen i 2022 var 40 % menn og 60 % kvinner i midlertidige stillinger. Andelen midlertidig ansatte av alle ansatte var på ca 17 % i 2022. Dette er marginalt lavere enn året før.

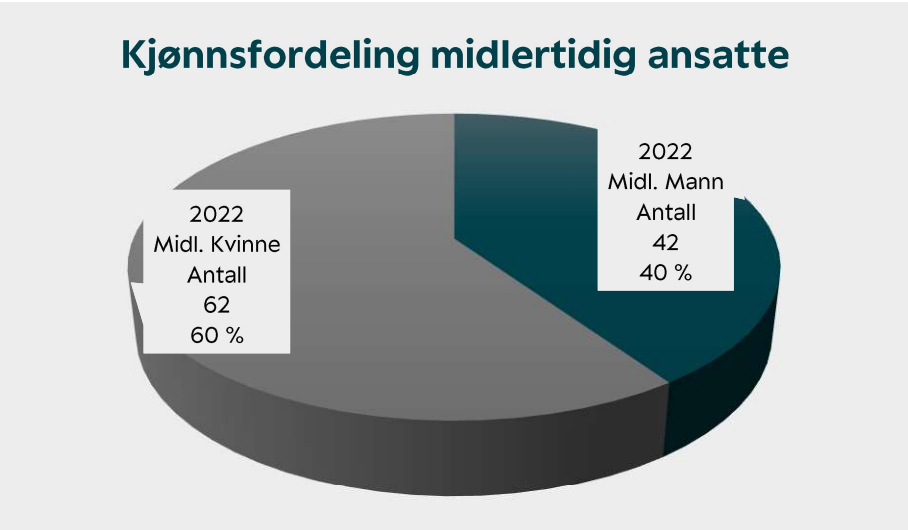

Transaksjon 09222115557494158222 Signert TRG, GTD, AF, JAA, OH

FORELDREPERMISJON

Det var i 2022 16 ansatte i foreldrepermisjon. Av disse var 11 kvinner og 5 menn. I gjennomsnitt tok kvinnene ut 19 uker med foreldrepermisjon (totalt 209 uker), mens mennene tok ut 10,2 uker foreldrepermisjon i gjennomsnitt (totalt 51 uker).

KJØNNSFORDELING PÅ LEDERNIVÅ

Ved utgangen av 2022 var 8 daglige ledere/butikksjefer kvinner og 10 var menn.

Den samlede kjønnsbalansen i det som kan betegnes som de øverste lederrollene i konsernet var ved årets utgang 44 % kvinner og 56 % menn. Dette anses som en tilfredsstillende fordeling og figuren nedenfor viser de siste års utvikling innenfor kjønnsfordelingen på de øverste ledernivåene i konsernet.

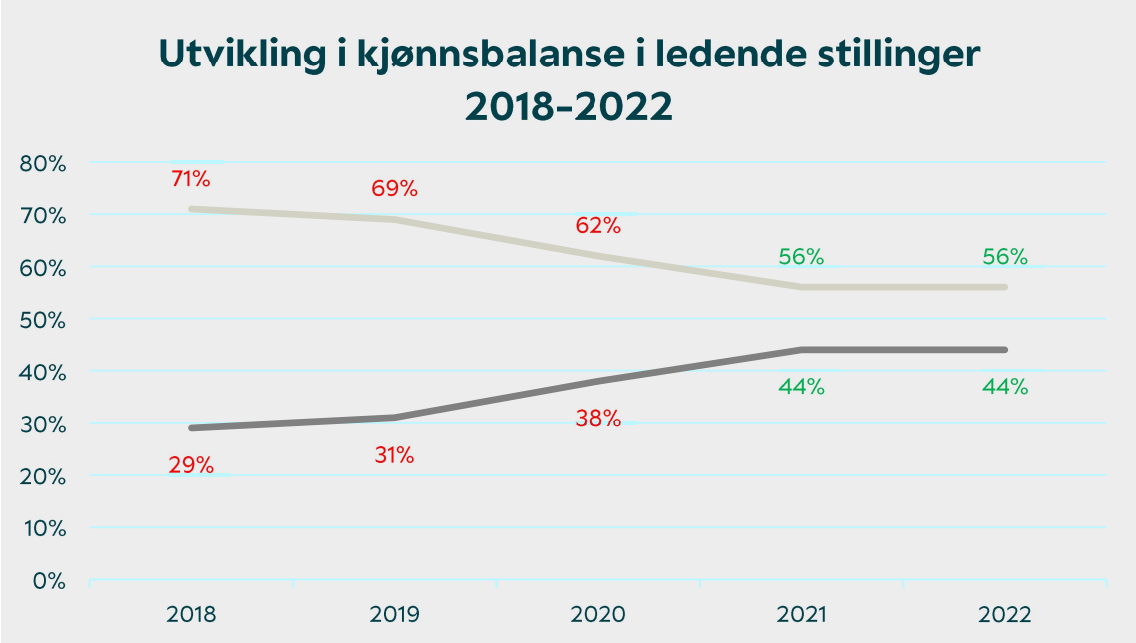

LØNNSKARTLEGGING

I henhold til lovkrav skal lønnskartlegging og rapportering i selskap med mer enn 50 ansatte gjennomføres minimum annethvert år. Butikkpartner har valgt å følge dette minimumskravet. Lønnskartlegging og rapportering ble presentert i Årsrapporten for 2021. Dette gjøres derfor ikke i Årsrapporten for 2022, men vil bli gjort på nytt for de selskapene det gjelder i Årsrapporten for 2023.

Transaksjon 09222115557494158222 Signert TRG, GTD, AF, JAA, OH

MANGFOLD I VIRKSOMHETENE

Dagligvarebransjen og catering- og matproduksjonsbransjen er begge bransjer som tradisjonelt har stort mangfold blant sine ansatte. Slik er det også i Butikkpartner. Det er i alle selskaper med ansatte ulike type etnisitet og bakgrunn blant de ansatte. Butikkpartner har imidlertid ingen systematisk rapportering på mangfoldsparametere. Det oppfattes ikke riktig å skulle spørre de ansatte om deres opphav, etnisitet el.l. for å kunne rapportere på dette. Fokuset er å behandle alle ansatte uavhengig av bakgrunn med respekt og inkludering. Å etterspørre ansattes etniske bakgrunn, preferanser, seksuelle legning el.l. anses ikke å være et arbeid som drar dette i riktig retning.

Vi vet imidlertid at etnisk bakgrunn ved flere av virksomhetene er veldig variert. Mathuset er virksomheten med størst mangfold når det gjelder etnisitet og bakgrunn.

ÅPENHETSLOVEN

Åpenhetsloven er en ny lov om som innebærer at virksomheter må gjøre aktsomhets-vurderinger av egen verdikjede, og gjøre kunnskapen tilgjengelig for offentligheten, herunder åpenhet om leverandørkjeder og aktsomhetsvurderinger. Loven har 2 hovedformål:

1. Sikre at virksomheter arbeider med aktsomhet
2. Gi samfunnet innsikt i, og kunnskap om, forhold i virksomhetens verdikjede og leverandørkjeder

Aktsomhetsvurderinger, og tilgjengeliggjøring av disse, skal styrke arbeidsforholdene i virksomheter som produserer varene vi kjøper.

AKTSOMHETSVURDERINGER GENERELT

Loven innebærer at virksomhetene plikter å ha kunnskap om vesentlig risiko for negativ påvirkning på grunnleggende menneskerettigheter og anstendig arbeid *i egen virksomhet og i virksomhetens leverandørkjeder*. Omfanget av kunnskapsplikten vil variere, blant annet ut fra virksomhetens størrelse, eierforhold og struktur, aktiviteter og bransje, vare- eller tjenestetyper. *Med økt risiko følger det økt plikt for å skaffe seg kunnskap og gjøre vurderinger*. Kunnskapsplikten gjelder for alle tilfeller der risikoen for negativ påvirkning er størst, slik som risiko for tvangsarbeid, slaverilignende arbeid, barnearbeid, diskriminering i arbeid eller manglende respekt for å retten til å etablere og slutte seg til fagforeninger. I tillegg skal også risiko for helse, miljø og sikkerhet på arbeidsplassen vurderes.

Transaksjon 09222115557494158222 Signert TRG, GTD, AF, JAA, OH

BUTIKKPARTNERS VERDIKJEDE OG AKTSOMHETSVURDERINGER

Så å si alle ledd i verdikjeden i Butikkpartner av en viss størrelse er underlagt NorgesGruppens innkjøpsbestemmelser og oppfølging. Dette betyr ikke at Butikkpartner kan fraskrive seg ansvar, men det betyr at NorgesGruppen som innkjøper må gjøre aktsomhetsvurderinger og vurdere tiltak og iverksette disse. Når NorgesGruppen gjør dette, gjør de det også på vegne av Butikkpartners virksomheter som har franchiseavtaler/ kjedemedlemsavtaler med NorgesGruppen. Det betyr at aktsomhetsvurderingene og aktivitetsplikten for så å si alle leverandører av betydelig størrelse og med moderat eller høyere risiko for negativ påvirkning/skade i verdikjeden vil være ivaretatt så sant NorgesGruppens ivaretar sitt ansvar.

Det betyr at Butikkpartner følger opp at NorgesGruppen ivaretar sitt ansvar innenfor området. Utover dette er det relativt sett utfra konsernets omsetning, få enkeltleverandører Butikkpartner må gjøre egne aktsomhetsvurderinger på. Aktuelle leverandører som ikke ivaretas gjennom NorgesGruppens innkjøpssystem knytter seg først og fremst til tekniske forhold knyttet til bygg, infrastruktur og i de tilfeller der Butikkpartners selskaper benytter andre leverandører enn de NorgesGruppen har innkjøpsavtaler med. Det siste er mest aktuelt i Mathuset Skien AS.

NorgesGruppen gjør omfattende kartlegginger, vurderinger, tiltak og oppfølging. Modellen de bruker følger OECDs modell for aktsomhetsvurderinger for ansvarlig næringsliv (2018). Mer om hvordan de gjør dette i praksis finnes på NorgesGruppens hjemmeside www.norgesgruppen.no under: Arbeids- og menneskerettigheter - NorgesGruppen. Det vises også til NorgesGruppens Års- og Bærekraftsrapport for 2022 side 121 og utover for mer utdypende beskrivelser. Der finnes det også en egen rapport med «Aktsomhetsvurderinger for bærekraftig forretningspraksis Redegjørelse rapporteringsåret 2022 for NorgesGruppen ASA.

Butikkpartner har for 2022 i tillegg gjort egne aktsomhetsvurderinger. Redegjørelsen for konsernets arbeid knyttet til Åpenhetsloven offentliggjøres på selskapets nettside: www.butikkpartner.no senest 30.06.2023 i henhold til lovens krav.

MILJØ

VALG AV LEVERANDØRER

Butikkpartner ønsker å utvikle seg i en stadig mer bærekraftig retning også utover de områder som har fokus i Åpenhetsloven og Mangfolds- og likestillingsloven. Også mye av dette arbeidet gjøres gjennom avtalene med Norgesgruppen og de føringer som legges i disse både når det gjelder krav til leverandører, valg av produsenter, transportformer av varer osv. Dette er det viktigste arbeidet siden påvirkningskraften Norgesgruppen har gjennom avtaler er stort og volumet er meget høyt noe som gjør at grep som gjøres på disse områdene er det som har høyest effekt også for Butikkparter sin virksomhet.

Innenfor de profiler som har anledning til det, foretrekkes lokale leverandører med kortreiste varer så sant krav til Trygg Mat, Mattilsynet o.l. er opprettholdt og betingelsene er

Transaksjon 09222115557494158222 Signert TRG, GTD, AF, JAA, OH

konkurransedyktige. Franchiseavtaler/kjedemedlemskontrakter gir en rekke begrensninger for den enkelte virksomhet på dette området.

MATSVINN

Konsernet gjør en betydelig innsats for å redusere matsvinnet gjennom høy bevissthet på å benytte varer før utløpsdatoer. Butikkene har egne steder i butikk der varer som nærmer seg utløpsdato selges til redusert pris slik at varene blir konsumert heller enn kastet. I cateringvirksomheten er fokuset på å redusere svinn svært høyt. Produkter som er levert til kunde er kundens ansvar å benytte på en god måte når produktet er levert.

TRANSPORT

Det meste av transport av varer er underlagt bestemmelser fra NorgesGruppen og slik sett lite påvirkelig for konsernet. Det er likevel slik at ASKO som står for den største delen av leveransene er svært offensive i et bærekraftsperspektiv. Mer informasjon om dette finnes på www.asko.no. Utover dette er det lite frakt og transport i konsernet. Mathuset Skien AS med sin cateringvirksomhet og Mathuset Myren AS med sin levering av netthandelsvarer er de to virksomhetene som i størst grad har CO2-utslipp gjennom transport. Per i dag har EL-biler ikke tilstrekkelig rekkevidde til å kunne håndtere den type kjøremønster disse virksomhetene har.

ENERGI

Energi benyttet i virksomhetene i konsernet stammer i all hovedsak fra strøm basert på vannkraft.

MILJØSERTIFISERINGER, MILJØSTASJONER O.L.

Følgende butikker er miljøfyrtårnsertifisert:

- Meny Myren
- Meny Borgestad
- Meny Brotorvet
- Meny Lietorvet
- Meny GS

Det er plassert ut egne miljøstasjoner ved følgende butikker:

- Meny Myren
- Kiwi Falkum
- Spar Rising
- Meny Borgestad
- Spar Skjelsvik
- Spar Kjørbekk

I tillegg er det plassert ut beholdere til innlevering av brukte klær til veldedige formål ved bl.a. Spar Toppen og Spar Rising.

En rekke av butikkene har prioritert egne områder til sykkelparkering og anskaffet sykkelstativer.

Mathuset Skien er medlem av Grønt Punkt.

Transaksjon 09222115557494158222 Signert TRG, GTD, AF, JAA, OH

ANDRE BIDRAG TIL FELLESSKAPET

BETALTE SKATTER OG AVGIFTER 2022

Type skatt/avgift	Beløp i mNOK
Betalt Merverdiavgift	31,1
Betalt skattetrekk lønn	29,4
Betalt arbeidsgiveravgift	18,9
Betalbar skatt for resultater (2022)	5,1
Sum betalte skatter og avgifter	**84,5**

Tallene er ikke korrigerte for Butikkpartner AS sin eierandel eller eiertid (GS Dagligvaredrift AS).

Tallene for mva, skattetrekk og arbeidsgiveravgift er ikke korrigert for betalingstidspunkt (f.eks. er termin 6 som betales i 2023 med i tallene for 2022)

SPONSORATER OG STØTTE TIL NÆRMILJØET

Type støtte	Beløp
Sponsorat til lokale lag og foreninger	786 989
Gaver til kunder, foreninger, idrettslag o.l. i form av gavekort, fruktkurver, varer o.l.	217 064
Sum støtte	**1 004 053**

FELLES GAVER OG SPONSORATER

I tillegg til de nevnte sponsorater og gaver bidrar Butikkpartners butikker med betydelige bidrag gjennom blant annet:

- Sponsorater gjennom Meny regionalt
- Sentrale sponsorater fra Meny, Spar og Kiwi

Transaksjon 09222115557494158222 Signert TRG, GTD, AF, JAA, OH

REGNSKAPSRAPPORTERING

ÅRSREGNSKAPET 2022



Transaksjon 09222115557494158222 Signert TRG, GTD, AF, JAA, OH

SELSKAPET

Selskapets driftsinntekter for driftsåret 2022 var mNOK 7,0. Finansinntekter fra datterselskaper utgjorde mNOK 23,2 og var den viktigste årsaken til at årsresultatet i morselskapet endte på mNOK 14,3 etter skatt.

KONSERNET

Konsernets driftsinntekter for driftsåret 2022 var mNOK 1 076,6. Årsresultatet etter skatt i konsernet endte på minus mNOK 3,4 mot pluss mNOK 15,9 året før.

Sum eiendeler utgjorde ved utgangen av 2022 mNOK 282,0 mot mNOK 285,8 ved utgangen av 2021.

Konsernets egenkapital pr. 31.12.22 var mNOK 88,3 (mNOK 90,2 pr 31.12.21) og utgjorde 31,3 % av den totale kapitalen i konsernet, en reduksjon fra 31,6 % pr 31.12.21.

Kontantstrømmen fra drift vurderes som tilfredsstillende.

Styret mener at årsregnskapet gir et rettvisende bilde av selskapets eiendeler og gjeld, finansielle stilling og drift.

FINANSIELL RISIKO

Etter styrets oppfatning er det moderat finansiell risiko knyttet til virksomheten. Kredittrisikoen vurderes som lav, da konsernet i hovedsak har kontantomsetning. Likviditeten vurderes som tilfredsstillende, og markedsrisikoen anses som relativt lav i en bransje med livsnødvendige varer og relativt stabile rammevilkår. Selv med en eventuell endring av rammevilkår som følge av en eventuell endring i konkurransevilkårene, anses NorgesGruppens profilhus og konkurransekraft å være meget sterk.

Butikkpartner som konsern ønsker å utvikle seg videre ved enten å overta eksisterende butikker, leie lokaler til nye dagligvareforretninger, være tidlig ute med nye løsninger og videreutvikle egeneide virksomheter. Selskapet ønsker å ha en kontrollert vekst og den viktigste målsetningen er å oppnå positive resultater over tid.

Disponering av årets resultat er vist i tilknytning til resultatregnskapet.

Transaksjon 09222115557494158222 Signert TRG, GTD, AF, JAA, OH

KONTANTSTRØM

Samlet kontantstrøm fra operasjonelle aktiviteter i konsernet var i 2022 på mNOK 29,6 mens driftsresultatet for konsernet utgjorde mNOK 1,4. Differansen skyldes i stor grad betalt skatt og avskrivninger. De samlede netto investeringene i konsernet i 2022 var mNOK 17,9. Disse ble i stor grad løpende finansiert over drift. Konsernet har i 2022 nedbetalt langsiktig gjeld med mNOK 4,1. Netto endring av likvider i 2022 var positiv med mNOK 0,4 og konsernets likviditetsbeholdning pr. 31.12.2022 var mNOK 42,1. Styret vurderer konsernets evne til egenfinansiering av investeringer som god.

FORTSATT DRIFT

Det fremlagte resultatregnskap og balanse med tilhørende noter gir etter styrets oppfatning et rettmessig bilde av resultatet i 2022 og den økonomiske stillingen ved årsskiftet. Det har ikke inntruffet særskilte forhold etter balansedato.

Styret vurderer at risikoen i dagligvarebransjen er lav sammenliknet med de fleste andre bransjer – også i gjeldende situasjon med en mer ustabil situasjon internasjonalt og høyere energipriser enn det som tidligere var normalen.

Det er ikke tegnet styreansvarsforsikring for styremedlemmene og daglig leders mulige ansvar overfor foretaket.

Utover det som går frem av årsregnskapet og årsberetningen, kjenner ikke styret til andre forhold som er av viktighet for å bedømme selskapets stilling og forutsetninger for videre drift.

Årsregnskapet er satt opp under forutsetning om fortsatt drift, og styret bekrefter at denne forutsetningen er til stede.

Skien, 5.juni 2023

Styret i Butikkpartner AS

Andreas Finsrud styreleder	Jon Anders Arnesen styremedlem	Gunnar Torfinn Dale styremedlem
Odd Forbregd Hatling styremedlem	Trine Riis Groven daglig leder	

Transaksjon 09222115557494158222 Signert TRG, GTD, AF, JAA, OH

KONTAKTINFORMASJON

Trine Riis Groven
Daglig leder
Tlf. 91873286
Epost
trine@butikkpartner.no

Leif Inge Winther
Økonomisjef
Tlf. 98221978
Epost
leif.inge@butikkpartner.no

FIRMAINFORMASJON

Butikkpartner AS
Kjørbekkvegen 46, 3735 Skien
Tlf. 91873286
www.butikkpartner.no

Transaksjon 09222115557494158222 Signert TRG, GTD, AF, JAA, OH

DEL 2

ÅRSREGNSKAP 2022 MED NOTER

Transaksjon 09222115557494158222 Signert TRG, GTD, AF, JAA, OH

Resultatregnskap

Morselskap 2022	Morselskap 2021		Note	Konsern 2022	Konsern 2021
		Driftsinntekter			
3 080 798	3 143 450	Salgsinntekt	2	1 060 149 761	1 069 740 878
3 882 228	3 942 023	Annen driftsinntekt	2	16 497 203	15 573 589
6 963 027	7 085 472	Sum driftsinntekter		1 076 646 964	1 085 314 467
		Driftskostnader			
0	0	Varekostnad		780 121 678	798 796 059
4 418 121	4 270 502	Lønnskostnad	3	141 678 561	134 085 584
324 544	322 724	Avskrivning	4	31 150 956	28 728 919
0	0	Nedskrivning	4	3 581 675	0
6 826 158	5 710 859	Annen driftskostnad	3	118 670 105	99 029 219
11 568 823	10 304 085	Sum driftskostnader		1 075 202 975	1 060 639 782
-4 605 796	-3 218 613	Driftsresultat		1 443 989	24 674 685
		Finansinntekter og finanskostnader			
23 187 299	34 148 987	Inntekt på inv. i DS og FKV.		0	0
30 564	27 754	Renteinntekt konsern		0	0
1 784 536	806 807	Annen finansinntekt		1 926 789	846 893
11 527	138 743	Rentekostnad konsern		4 538	138 743
2 774 488	1 521 625	Annen finanskostnad		4 555 392	2 566 017
22 216 385	33 323 181	Netto finansposter		-2 633 141	-1 857 867
17 610 588	30 104 568	Ordinært resultat før skatt		-1 189 152	22 816 818
3 294 193	5 801 773	Skattekostnad	5	2 192 186	6 901 440
14 316 395	24 302 795	**Årsresultat**		-3 381 338	15 915 378
		Fordeling			
		Majoritetsinteresser		-3 050 368	15 153 200
		Minoritetsinteresser		-330 970	762 178
		Overføringer og disponeringer			
10 000 000	10 000 000	Utbytte	11		
0	10 000 000	Tilleggsutbytte	11		
4 316 395	4 302 795	Overføringer annen EK	11		
14 316 395	24 302 795	Sum disponert			

Transaksjon 09222115557494158222 Signert TRG, GTD, AF, JAA, OH

Balanse pr. 31. desember

Morselskap 2022	Morselskap 2021		Note	Konsern 2022	Konsern 2021
		Anleggsmidler			
		Immaterielle eiendeler			
1 240 042	1 446 706	Konsesjoner, rettigheter m.m.		1 662 489	1 767 604
12 938	5 325	Utsatt skattefordel	5	180 913	207 729
0	0	Goodwill	4	48 376 087	51 817 013
1 252 980	1 452 031	Sum immaterielle eiendeler		50 219 489	53 792 346
		Varige driftsmidler			
0	0	Tomter, bygninger m.m.	4, 13	20 101 831	20 162 507
232 486	332 696	Driftsløsøre, inventar ol	4, 13	63 014 708	62 472 188
232 486	332 696	Sum varige driftsmidler		83 116 539	82 634 695
		Finansielle anleggsmidler			
144 882 459	125 868 609	Investeringer i datterselskap	6	0	0
7 004 000	7 004 000	Investeringer i felleskontrollert virksomhet	6	0	0
0	0	Investeringer i aksjer og andeler		4 900	4 900
6 115 040	6 290 791	Andre fordringer		6 369 599	6 433 503
158 001 499	139 163 400	Sum finansielle anleggsmidler		6 374 499	6 438 403
159 486 965	140 948 127	Sum anleggsmidler		139 710 527	142 865 444
		Omløpsmidler			
0	0	Varer	7, 13	55 143 239	48 331 368
		Fordringer			
14 957	361 958	Kundefordringer	13	7 401 438	5 188 661
60 372 060	71 794 726	Andre fordringer	8, 9, 13	37 609 789	47 696 468
60 387 018	72 156 684	Sum fordringer		45 011 227	52 885 129
22 300 935	24 074 033	Bankinnskudd, kontanter ol	10	42 149 691	41 749 817
82 687 953	96 230 717	Sum omløpsmidler		142 304 157	142 966 314
242 174 918	237 178 844	Sum eiendeler		282 014 684	285 831 758

Transaksjon 09222115557494158222 Signert TRG, GTD, AF, JAA, OH

Balanse pr. 31. desember

Morselskap 2022	Morselskap 2021		Note	Konsern 2022	Konsern 2021
		Egenkapital			
		Innskutt egenkapital			
4 298 297	4 298 297	Aksjekapital	11, 12	4 298 297	4 298 297
-136 017	-136 017	Egne aksjer	11	-136 017	-136 017
47 845 280	47 845 280	Overkurs	11	0	0
0	0	Annen innskutt egenkapital	11	0	0
52 007 560	52 007 560	Sum innskutt egenkapital		4 162 280	4 162 280
		Opptjent egenkapital			
78 048 585	73 732 190	Annen egenkapital	11	60 627 293	73 206 929
78 048 585	73 732 190	Sum opptjent egenkapital		60 627 293	73 206 929
0	0	Minoritetsinteresser		23 522 014	12 838 475
130 056 146	125 739 750	Sum egenkapital		88 311 587	90 207 684
		Gjeld			
		Avsetninger for forpliktelser			
0	0	Utsatt skatt	5	3 085 629	4 556 825
0	0	Sum avsetning for forpliktelser		3 085 629	4 556 825
		Annen langsiktig gjeld			
75 876 187	71 851 756	Gjeld til kredittinstitusjoner	13	84 844 004	82 019 573
0	4 138 743	Øvrig langsiktig gjeld	8	455 000	4 138 743
75 876 187	75 990 499	Sum annen langsiktig gjeld		85 299 004	86 158 316
		Kortsiktig gjeld			
512 817	634 233	Leverandørgjeld	8	50 749 980	48 513 653
1 989 434	5 836 577	Betalbar skatt	5	4 656 219	8 321 557
576 947	472 494	Skyldige offentlige avgifter	10	14 145 967	11 220 334
33 163 388	28 505 292	Annen kortsiktig gjeld	14	35 766 297	36 853 388
36 242 585	35 448 595	Sum kortsiktig gjeld		105 318 464	104 908 932
112 118 772	111 439 094	Sum gjeld		193 703 097	195 624 073
242 174 918	237 178 844	Sum egenkapital og gjeld		282 014 684	285 831 757

Skien, 5.juni 2023

Andreas Finsrud styreleder	Jon Anders Arnesen styremedlem	Gunnar Torfinn Dale styremedlem
Odd Forbregd Hatling styremedlem	Trine Riis Groven daglig leder	

Transaksjon 09222115557494158222 Signert TRG, GTD, AF, JAA, OH

Kontantstrømoppstilling

Morselskap 2022	Morselskap 2021		Konsern 2022	Konsern 2021
		Kontantstrømmer fra operasjonelle aktiviteter		
17 610 558	30 104 568	Resultat før skattekostnad	-1 189 152	22 816 818
-23 187 269	-34 827 587	Resultatandel i DS og FKV.	0	0
-5 836 577	-8 097 430	Periodens betalte skatt	-8 737 819	-10 383 286
0	0	Gevinst ved salg av anleggsmidler	117 169	0
324 544	322 724	Ordinære avskrivninger	34 732 631	28 728 919
0	0	Endring i varelager	-3 067 871	1 801 332
347 001	-361 958	Endring i kundefordringer	-2 071 231	195 310
-121 416	503 066	Endring i leverandørgjeld	-2 134 374	9 925 563
386 456	251 791	Endring i andre tidsavgrensningsposter	11 961 565	-7 329 305
-10 476 703	-12 104 826	Netto kontantstrøm fra operasjonelle aktiviteter	29 610 918	45 755 351
		Kontantstrømmer fra investeringsaktiviteter		
0	0	Innbetalinger ved salg av varige driftsmidler	260 000	0
-17 670	0	Utbetalinger ved kjøp av varige driftsmidler	-9 571 244	-16 706 538
0	0	Utbetaling ved kjøp immaterielle driftsmidler	-138 031	-320 898
0	-1 230 000	Netto kontanteffekt ved kjøp av aksjer	0	0
1 675 751	2 506 580	Innbetalt på langsiktige fordringer	175 751	1 531 581
34 143 987	47 129 231	Innbetalinger DS og FKV	0	0
-520 000	-1 500 000	Utbetalinger ved utlån	0	0
-11 886 246	0	Netto kontanteffekt ved kjøp av aksjer	-8 603 208	0
23 395 822	46 905 811	Netto kontantstrøm fra investeringsaktiviteter	-17 876 732	-15 495 855
		Kontantstrømmer fra finansieringsaktiviteter		
12 003 000	15 000 000	Innbetaling ved opptak langsiktig gjeld	3 279 431	15 000 000
-7 978 569	-10 336 680	Utbetalinger ved nedbetaling langsiktig gjeld	-4 138 743	-15 407 073
-4 138 743	-225 087	Utbetaling ved nedbetaling lån morselskap	0	-225 086
-10 000 000	-20 000 000	Utbetalinger av utbytte	-10 475 000	-21 774 888
-4 577 905	-14 616 850	Netto endring i konsernkontoordning	0	0
0	0	Innbetaling fra minoritet	0	300 000
-14 692 217	-30 178 617	Netto kontantstrøm fra finansieringsaktiviteter	-11 334 312	-22 107 047
-1 773 098	4 622 368	Netto endring i likvider i året	399 874	8 152 449
24 074 033	19 451 665	Kontanter og bankinnskudd per 01.01	41 749 817	33 597 368
22 300 935	24 074 033	Kontanter og bankinnskudd per. 31.12	42 149 691	41 749 817

Transaksjon 09222115557494158222 Signert TRG, GTD, AF, JAA, OH

Noter til regnskapet for 2022

Note 1 Regnskapsprinsipper

Konsernregnskapet er satt opp i samsvar med regnskapslovens bestemmelser og god regnskapsskikk.

Konsolidering
Konsernregnskapet omfatter morselskapet Butikkpartner AS og selskaper som Butikkpartner AS har bestemmende innflytelse over, jfr. note 6. Bestemmende innflytelse oppnås normalt når konsernet eier mer enn 50 % av aksjene i selskapet, og konsernet er i stand til å utøve faktisk kontroll over selskapet. Minoritetsinteresser inngår i konsernet egenkapital. Transaksjoner og mellomværende mellom selskapene i konsernet er eliminert. Konsernregnskapet er utarbeidet etter ensartede prinsipper, ved at datterselskapene følger de samme regnskapsprinsipper som morselskapet.

Kjøpte datterselskaper regnskapsføres i konsernregnskapet basert på virkelige verdier på konsernetableringstidspunktet. Goodwill på oppkjøpstidspunktet inkluderer både minoriteten og majoritetens andel.

Felleskontrollert virksomhet regnskapsføres i konsernregnskapet etter bruttometoden. Bruttometoden reflekterer deltakers andel av aktivitet og finansielle stilling i den felleskontrollerte virksomheten, og deltager regnskapsfører sin andel av inntekter, kostnader, eiendeler og gjeld.

Datterselskap og felleskontrollert virksomhet

Datterselskap og felleskontrollert virksomhet vurderes etter kostmetoden i selskapsregnskapet. Investeringen er vurdert til anskaffelseskost for aksjene med mindre nedskrivning har vært nødvendig.

Utbytte, konsernbidrag og andre utdelinger fra datterselskap er inntektsført samme år som det er avsatt i givers regnskap. Overstiger utbyttet/konsernbidraget andel av opptjent resultat etter anskaffelsestidspunktet, representerer den overskytende del tilbakebetaling av investert kapital, og utdelingene er fratrukket investeringens verdi i balansen til morselskapet.

Salgsinntekter
Inntektsføring ved salg av varer skjer på leveringstidspunktet.

Transaksjon 09222115557494158222 Signert TRG, GTD, AF, JAA, OH

Klassifisering og vurdering av balanseposter
Omløpsmidler og kortsiktig gjeld omfatter poster som forfaller til betaling innen ett år etter anskaffelsestidspunktet, samt poster som knytter seg til varekretsløpet. Øvrige poster er klassifisert som anleggsmiddel/langsiktig gjeld.

Omløpsmidler vurderes til laveste av anskaffelseskost og virkelig verdi. Kortsiktig gjeld balanseføres til nominelt beløp på opptakstidspunktet.

Anleggsmidler vurderes til anskaffelseskost, men nedskrives til virkelig verdi ved verdifall som ikke forventes å være forbigående. Langsiktig gjeld balanseføres til nominelt beløp på etableringstidspunktet.

Varige driftsmidler
Varige driftsmidler balanseføres og avskrives over driftsmidlets forventede økonomiske levetid. Direkte vedlikehold av driftsmidler kostnadsføres løpende under driftskostnader, mens påkostninger eller forbedringer tillegges driftsmidlets kostpris og avskrives i takt med driftsmidlet. Dersom gjenvinnbart beløp av driftsmiddelet er lavere enn balanseført verdi foretas nedskrivning til gjenvinnbart beløp. Gjennvinnbart beløp er det høyeste av netto salgsverdi og verdi i bruk. Verdi i bruk er nåverdien av de fremtidige kontantstrømmene som eiendelen vil generere. Posten inkluderer driftsmidler med finansielle leieavtaler.

Fordringer
Kundefordringer og andre fordringer er oppført i balansen til pålydende etter fradrag for avsetning til forventet tap. Avsetning til tap gjøres på grunnlag av individuelle vurderinger av de enkelte fordringene. I tillegg gjøres det for øvrige kundefordringer en uspesifisert avsetning for å dekke antatt tap.

Varebeholdninger
Lager av innkjøpte varer er verdsatt til laveste av anskaffelseskost og virkelig verdi. Anskaffelseskost vurderes etter FIFO- prinsippet.

Skatter
Skattekostnaden i resultatregnskapet omfatter både periodens betalbare skatt og endring i utsatt skatt. Utsatt skatt er beregnet med 22 % på grunnlag av de midlertidige forskjeller som eksisterer mellom regnskapsmessige og skattemessige verdier, samt skattemessig underskudd til fremføring ved utgangen av regnskapsåret. Skatteøkende og skattereduserende midlertidige forskjeller som reverserer eller kan reversere i samme periode er utlignet. Netto utsatt skattefordel balanseføres i den grad det er sannsynlig at denne kan bli nyttegjort.

Pensjoner
Selskapet har innskuddsbasert pensjonsordning for sine ansatte. Ordningen tilfredsstiller kravene i lov om obligatorisk tjenestepensjon (OTP). Framtidige ytelser vil variere med avkastning på innskutte premier. Regnskapsmessig kostnad tilsvarer årets premie/innskudd.

Prinsipper for kontantstrømoppstilling
Kontantstrømoppstillingen er utarbeidet med basis i den indirekte metode.

Transaksjon 09222115557494158222 Signert TRG, GTD, AF, JAA, OH

Note 2 Fordeling av salgsinntekter på geografisk marked

Morselskapets inntekter gjelder honorarer til datterselskaper og er i sin helhet i Norge.
Konsernets inntekter er i sin helhet i Telemark og Vestfold og gjelder dagligvareomsetning og cateringvirksomhet.

Note 3 Lønnskostnader, antall ansatte, godtgjørelser, lån til ansatte med mer.

	Konsern		Morselskap	
Lønnskostnader	**2022**	**2021**	**2022**	**2021**
Lønninger	119 307 077	112 696 614	3 706 928	3 447 300
Arbeidsgiveravgift	17 574 837	16 779 315	607 430	643 235
Pensjonskostnader	3 074 714	2 552 798	87 448	74 965
Andre ytelser/refusjoner	1 721 932	2 056 857	16 316	105 001
Sum	141 678 561	134 085 584	4 418 121	4 270 502
Gjennomsnittlig antall sysselsatte årsverk	245	227	4	4

Selskapet er pliktig til å ha tjenestepensjonsordning etter lov om obligatorisk tjenestepensjon.
Selskapenes pensjonsordninger tilfredsstiller kravene i denne lov.

Ytelser til ledende personer i konsernet	**Daglig leder**	**Styret**
Lønn	1 679 612	
Annen godtgjørelse	17 406	96 001

Det er gitt lån til daglig leders selskap, Riis Holding AS, i forbindelse med kjøp av aksjer i selskapet.
Pr 31.12.2022 er lånet kr 6 115 040. Lånet renteberegnes med rente lik 3 mnd NIBOR + 1,2 %.
Riis Holding AS' aksjer i selskapet er stillet som sikkerhet for lånet.
Lånet nedbetales årlig ved motregning av utbytte, med endelig oppgjør senest 2030.

Honorarer til revisor (eksklusiv merverdiavgift):	**Konsern**	**Morselskap**
Revisjonsrelaterte tjenester	360 500	43 000
Andre tjenester	179 350	59 750

Transaksjon 09222115557494158222 Signert TRG, GTD, AF, JAA, OH

Note 4 Driftsmidler og avskrivninger

Konsern	Goodwill	Rettigheter o.l	Bygninger og tomter	Maskiner og driftsløsøre	Sum
Anskaffelseskost 1.1.22	111 894 521	2 387 596	24 671 196	153 469 595	292 422 908
Tilgang i året	12 336 328	138 031	724 315	18 846 929	32 045 603
Avgang i året				-687 434	-687 434
Anskaffelseskost pr. 31.12	124 230 849	2 525 627	25 395 511	171 629 090	323 781 077
Akkumulerte av- og nedskrivninger pr. 31.12	75 854 762	863 138	5 293 681	108 614 382	190 625 963
Balanseført verdi 31.12	48 376 087	1 662 489	20 101 831	63 014 708	133 155 114
Ordinære avskrivninger i året	12 195 579	243 146	784 990	17 927 241	31 150 956
Nedskrivinger i året	3 581 675				3 581 675
Levetid	10 år	10 år	10-50 år	3-7 år	

Goodwill knytter seg til kjøp av dagligvarevirksomhet og avskrives over 10 år på grunnlag av leiekontrakter for lokalene.

Konsernet har betydelige leiekontrakter for leie av butikklokaler hvor årlig leie er omsetningsbasert og utgjør 3-4 % av omsetningen.

Årets oppkjøp

Jf kravene i NRS 17 omarbeides ikke sammenlikningstallene i konsernet på grunnlag av de nye oppkjøpene i 2022.
Proforma omsetning for 2021 dersom oppkjøpene var gjennomført tidligere ville vært TNOK 93 637 høyere.
Proforma omsetning for 2022 dersom oppkjøpene var gjennomført tidligere ville vært TNOK 56 036 høyere.

Selskapsnavn	GS Dagligvaredrift AS
Anskaffelsestidspunkt	31.08.2022
Hvilke selskap er kjøper	Butikkpartner AS
Andel kjøpt	50 %
Kjøpesum 2022 (100%)	23 772 492
Kjøpesum som grunnlag merverdianalyse (100%)	23 772 492
Egenkapital på oppkjøpstidspunkt 100%	6 671 874
Sum Merverdi	17 100 618
Allokeres til:	
Goodwill	12 336 328
Maskin og anlegg	4 764 290
Bygg/tomt	
Sum merverdi allokert	17 100 618
Konsolideres som	DS

Transaksjon 09222115557494158222 Signert TRG, GTD, AF, JAA, OH

Note 5 Skatter og skattekostnad

Grunnlag for beregning av utsatt skatt / utsatt skattefordel:	Morselskap	
Spesifikasjon av midlertidige forskjeller og underskudd til fremføring:	**2022**	**2021**
Forskjeller som utlignes:		
Driftsmidler	-134 217	-112 855
Øvrige forskjeller	75 405	88 650
Fremførbart underskudd	-	-
Sum	-58 812	-24 205
Utsatt skatt	-12 939	-5 325
Begrensning utsatt skattefordel	-	-
Utsatt skattefordel/utsatt skatt	-12 939	-5 325

		Morselskap	
Resultatført skattekostnad	**Grunnlag**	**Skattekostnad**	**Betalbar skatt**
Ordinært resultat før skatt	17 610 588	3 874 329	
Permanente forskjeller	-2 623 742	-577 223	
Avgitt konsernbidrag	-5 965 327		
Endring i midlertidige forskjeller	21 362	4 700	
Alminnelig inntekt	9 042 881	3 301 806	1 989 434
Endring utsatt skatt		-7 614	
Resultatført skattekostnad		**3 294 192**	

Grunnlag for beregning av utsatt skatt / utsatt skattefordel:	Konsern	
Spesifikasjon av midlertidige forskjeller og underskudd til fremføring:	**2022**	**2021**
Forskjeller som utlignes:		
Driftsmidler	13 199 543	19 981 129
Utestående fordringer	-93 310	-122 724
Gevinst og tapskonto	21 620	27 025
Øvrige forskjeller	75 405	88 650
Fremførbart underskudd	-	-205 459
Sum	13 203 258	19 768 621
Tilgang ved oppkjøp i året	4 634 773	
Utsatt skatt	2 904 717	4 349 097
Begrensning utsatt skattefordel	-	-
Utsatt skattefordel/utsatt skatt	2 904 716	4 349 096
Tilgang utsatt skatteforpliktelse ved oppkjøp i året		
Herav balanseført utsatt skattefordel	180 913	207 729
Balanseført utsatt skatteforpliktelse	3 085 629	4 556 825

		Konsern	
Resultatført skattekostnad	**Grunnlag**	**Skattekostnad**	**Betalbar skatt**
Ordinært resultat før skatt	-1 189 152	-261 613	
Permanente forskjeller	2 532 612	557 175	
Avskrivninger goodwill konsern	8 621 020	1 896 624	
Endring i midlertidige forskjeller	6 565 363	1 444 380	
Midlertidige forskjeller ved oppkjøp	4 634 773	1 019 650	
Alminnelig inntekt	21 164 616	4 656 216	4 656 219
Betalbar skatt betalt i løpet av året			
Resultatført endring utsatt skatt		-2 464 030	
Resultatført skattekostnad		**2 192 186**	

Transaksjon 09222115557494158222 Signert TRG, GTD, AF, JAA, OH

Note 6 Konsern, datterselskap m.v.

Butikkpartner AS har følgende datterselskaper	Forretnings-kontor	Eierandel/ st.andel	Bokført verdi hos mor	Anskaffet
Lie Center AS	Skien	100 %	7 568 400	2008
Mathuset Myren AS	Skien	100 %	27 811 276	2008
Mathuset Sjøbua AS	Bamble	100 %	6 490 873	2009
Mathuset Skien AS	Skien	80 %	5 709 305	2008
Mathuset Kjørbekk AS	Skien	100 %	16 500 005	2011
Mathuset Toppen AS	Skien	100 %	2 807 407	2011/2022**
Mathuset Horten AS	Horten	100 %	2 648 985	2012
Mathuset Skjelsvik AS	Porsgrunn	100 %	80 371	2012
Mathuset Falkum AS	Skien	100 %	10 007 584	2012
Gregorius Eiendom AS	Skien	60 %	2 754 465	2011
Mathuset Frogner AS	Skien	100 %	21 735 919	2013
Mathuset Skippergata AS	Porsgrunn	100 %	1 000 000	2016
Mathuset Borgestad AS	Skien	100 %	3 097 257	2016
Kr. Fjeld AS	Skien	65 %	6 819 181	2018
Brotorvet Mat AS	Stathelle	50 %	10 466 916	2018*
Falkum Matsenter AS	Skien	100 %	6 115 833	2020
Mathuset Hesselbergate AS	Skien	100 %	1 382 436	2021
GS Dagligvaredrift AS	Skien	50 %	11 886 246	2022
Sum			144 882 459	

Butikkpartner AS har følgende felleskontrollert virksomhet	Forretnings-kontor	Eierandel/ st.andel	Bokført verdi	Anskaffet
Rauland Varesenter AS	Rauland	50 %	7 004 000	2018
Sum			7 004 000	

* I forbindelse med anskaffelsen av aksjene i Brotorvet Mat AS i 2018 er det inngått en avtale om betinget tilleggsvederlag som baserer seg på resultater i perioden 2018-2022.

**Butikkpartner har kjøpt ut minoritetsandel i Mathuset Toppen AS. Eierandel er økt fra 60% til 100%

Note 7 Varebeholdning

Konsernets varelager består av innkjøpte handelsvarer. Det er ikke gjort avsetning for ukurans.

Transaksjon 09222115557494158222 Signert TRG, GTD, AF, JAA, OH

Note 8 Mellomværende med konsernselskaper

Butikkpartner AS har fordring på følgende datterselskaper:	Andre kortsiktige fordringer 2022	2021
Lie Center AS	2 041 136	3 003 770
Mathuset Kjørbekk AS	3 666 941	4 260 379
Mathuset Myren AS	2 373 524	4 063 918
Mathuset Skjelsvik AS	-	3 321 161
Mathuset Horten AS	1 587 143	1 597 766
Mathuset Frogner AS	4 743 943	4 557 893
Mathuset Borgestad AS	-	1 049 593
Mathuset Skippergata AS	3 171 704	3 717 355
Mathuset Sjøbua AS	-	1 831 099
Mathuset Skien AS	444 000	-
Mathuset Falkum AS	3 004 408	3 565 106
Rauland Varesenter AS	4 373 903	5 239 403
Kr Fjeld AS	845 000	325 000
Brotorvet Mat AS	600 000	2 100 000
Gregorius Eiendom AS	435 000	450 000
Falkum Matsenter AS	85 000	226 000
Sum	27 371 702	51 763 634

Butikkpartner AS har gjeld til følgende datterselskaper:	Annen kortsiktig gjeld 2022	2021
Mathuset Borgestad AS	2 688 791	-
Mathuset Toppen AS	1 542 644	
Mathuset Hesselberggate	1 733 892	
Sum	5 965 327	-

Selskapet inngår i en konsernkontoordning. Fordringer på datterselskaper knyttet til konsernkontoordningen utgjør kr 32 125 795 og gjeld utgjør kr 12 931 040.

Note 9 Andre kortsiktige fordringer

Andre kortsiktige fordringer	Konsern 2022	Konsern 2021	Morselskap 2022	Morselskap 2021
Til gode bonus	33 041 113	42 915 105	-	-
Til gode merverdiavgift	44 954	-	-	-
Forskuddsbetalte kostnader	2 060 930	-	-	-
Andre kortsiktige fordringer	2 462 792	4 781 362	874 564	2 256 073
Konsernfordringer, se note 8	-	-	59 497 497	69 538 653
	37 609 789	47 696 468	60 372 060	71 794 726

Transaksjon 09222115557494158222 Signert TRG, GTD, AF, JAA, OH

Note 10 Bundne midler

	Konsern		Morselskap	
Bundne midler:	**2022**	**2021**	**2022**	**2021**
Herav skattetrekksmidler på egen konto	4 400 253	4 130 077	211 020	230 256

Note 11 Egenkapital

	Morselskap				
	Aksjekapital	**Egne aksjer**	**Overkurs**	**Annen egenkapital**	**Sum**
Egenkapital 01.01	4 298 297	-136 017	47 845 280	73 732 190	125 739 750
Avsatt utbytte				-10 000 000	-10 000 000
Årets resultat				14 316 395	14 316 395
Egenkapital pr.31.12	4 298 297	-136 017	47 845 280	78 048 585	130 056 146

	Konsernet				
	Aksjekapital	**Egne aksjer**	**Konsernets fond**	**Minoritets-interesse**	**Sum**
Egenkapital 01.01	4 298 297	-136 017	73 206 930	12 838 475	90 207 684
Avsatt utbytte			-10 000 000	-401 000	-10 401 000
Tilgang minoritet				11 886 246	11 886 246
Avgang minoritet			470 737	-470 737	-
Årets resultat			-3 050 368	-330 970	-3 381 338
Egenkapital pr.31.12	4 298 297	-136 017	60 627 299	23 522 014	88 311 587

Note 12 Antall aksjer, aksjeeiere m.v

Selskapets aksjekapital er kr 4 298 297 fordelt på 4 298 297 à kr 1.

Aksjonærer i selskapet pr. 31.12. var:	**Ordinære aksjer**	**Eierandel**	**Stemme andel**
Fjellvåken Holding AS	3 185 442	74,11 %	74,11 %
Poulsen Invest AS	398 785	9,28 %	9,28 %
Siesda Invest AS	214 915	5,00 %	5,00 %
Helgerud Holding AS	171 915	4,00 %	4,00 %
Riis Holding AS	124 501	2,90 %	2,90 %
Hvalen Invest AS	66 722	1,55 %	1,55 %
Butikkpartner AS, egne aksjer AS	136 017	3,16 %	3,16 %
	4 298 297	100,0 %	100,0 %

Eierandeler justert for egne aksjer i selskapet pr. 31.12. var:	**Ordinære aksjer**	**Eierandel**	**Stemme andel**
Fjellvåken Holding AS	3 185 442	76,53 %	76,53 %
Poulsen Invest AS	398 785	9,58 %	9,58 %
Siesda Invest AS	214 915	5,16 %	5,16 %
Helgerud Holding AS	171 915	4,13 %	4,13 %
Riis Holding AS	124 501	2,99 %	2,99 %
Hvalen Invest AS	66 722	1,60 %	1,60 %
Butikkpartner AS, egne aksjer AS		0,00 %	0,00 %
	4 162 280	100,0 %	100,0 %

Transaksjon 09222115557494158222 Signert TRG, GTD, AF, JAA, OH

Note 13 Langsiktig gjeld/pantstillelser og garantier

Morselskapet og datterselskaper har stillet sikkerhet for nedbetalingskreditt, konsernkontokreditt og garantiramme for inntil kr 50 millioner. Datterselskapene har også stillet sikkerhet for langsiktig lån på kr 75,9 millioner.
Det er stillet leietakergarantier i konsernet for totalt kr 6 513 460.

	Konsern	
Gjeld som forfaller senere enn fem år etter regnskapsårets slutt	**2022**	**2021**
Gjeld til kredittinstitusjoner	24 839 424	33 924 776

	Konsern	
Gjeld og garantier som er sikret ved pant	**2022**	**2021**
Gjeld til kredittinstitusjoner	84 844 004	82 019 573

	Konsern	
Balanseført verdi av eiendeler som er pantsatt	**2022**	**2021**
Bygning og tomt	10 726 431	17 770 361
Varelager	48 100 953	46 817 251
Fordringer	40 511 476	66 944 419
Driftsløsøre, inventar, verktøy, kontormaskiner ol.	51 556 676	56 423 541
Sum	150 895 536	187 955 572

Note 14 Annen kortsiktig gjeld

	Konsern		Morselskap	
Annen kortsiktig gjeld	**2022**	**2021**	**2022**	**2021**
Påløpte feriepenger	11 895 864	11 507 710	378 071	454 368
Utbytte	10 401 000	10 475 000	10 000 000	10 000 000
Gjeld til aksjonærer	600 000	600 000	-	-
Konsernbidrag	-	-	5 965 327	-
Konserngjeld konsernkonto			12 931 039	15 613 412
Annen kortsiktig gjeld	12 869 433	14 270 678	3 888 950	2 437 512
	35 766 297	36 853 388	33 163 388	28 505 292

Transaksjon 09222115557494158222 Signert TRG, GTD, AF, JAA, OH

Verifikasjon

Transaksjon 09222115557494158222

Dokument

Årsrapport 2022 - INKL ÅRSREGNSK - til sign
Hoveddokument
42 sider
Initiert på 2023-06-05 15:43:23 CEST (+0200) av Marianne Lunde (ML)
Ferdigstilt den 2023-06-06 11:44:42 CEST (+0200)

Initiativtaker

Marianne Lunde (ML)
Butikkpartner AS
Organisasjonsnr. 993437603
marianne@butikkpartner.no
+4790590405

Signerende parter

Trine Riis Groven (TRG)
Butikkpartner AS
trine@butikkpartner.no
+4791873286

bankID

Navnet norsk BankID oppga var "Trine Riis Groven"
BankID utstedt av "Eika Gruppen AS"
2021-12-29 18:58:26 CET (+0100)
Signert 2023-06-05 17:38:42 CEST (+0200)

Gunnar Torfinn Dale (GTD)
dale.torfinn@gmail.com
+4791190595

bankID

Navnet norsk BankID oppga var "Gunnar Torfinn Dale"
BankID utstedt av "Danske Bank A/S"
2022-04-20 18:39:21 CEST (+0200)
Signert 2023-06-06 11:44:42 CEST (+0200)

Andreas Finsrud (AF)
andreas@butikkpartner.no
+4748024510

bankID

Navnet norsk BankID oppga var "Andreas Finsrud"
BankID utstedt av "DNB Bank ASA"
2022-07-10 19:42:58 CEST (+0200)
Signert 2023-06-06 09:42:24 CEST (+0200)

Jon Anders Arnesen (JAA)
jaa@os2.no
+4798234885

bankID

Navnet norsk BankID oppga var "Jon Anders Arnesen"
BankID utstedt av "Eika Gruppen AS"
2022-12-31 09:02:41 CET (+0100)
Signert 2023-06-06 10:25:09 CEST (+0200)

Odd Hatling (OH)
odd@bo-partner.no
+4799278188

bankID

Navnet norsk BankID oppga var "Odd Forbregd Hatling"
BankID utstedt av "DNB Bank ASA"
2022-07-21 19:35:38 CEST (+0200)

SIGNATURES scrive. VERIFIED BY

Verifikasjon

Transaksjon 09222115557494158222

Signert 2023-06-06 09:44:33 CEST (+0200)

Denne verifiseringen ble utstedt av Scrive. Informasjon i kursiv har blitt verifisert trygt av Scrive. For mer informasjon/bevis som angår dette dokumentet, se de skjulte vedleggene. Bruk en PDF-leser, som Adobe Reader, som kan vise skjulte vedlegg for å se vedleggene. Vennligst merk at hvis du skriver ut dokumentet, kan ikke en utskrevet kopi verifiseres som original i henhold til bestemmelsene nedenfor, og at en enkel utskrift vil være uten innholdet i de skjulte vedleggene. Den digitale signeringsprosessen (elektronisk forsegling) garanterer at dokumentet og de skjulte vedleggene er originale, og dette kan dokumenteres matematisk og uavhengig av Scrive. Scrive tilbyr også en tjeneste som lar deg automatisk verifisere at dokumentet er originalt på: https://scrive.com/verify

REVISJONSBERETNING 2022

Transaksjon 09222115557494158222 Signert TRG, GTD, AF, JAA, OH

Statsautoriserte revisorer
Ernst & Young AS

Dokkvegen 11, 3920 Porsgrunn
Postboks 64, 3901 Porsgrunn

Foretaksregisteret: NO 976 389 387 MVA
Tlf: +47 24 00 24 00

www.ey.no
Medlemmer av Den norske Revisorforening

UAVHENGIG REVISORS BERETNING

Til generalforsamlingen i Butikkpartner AS

Konklusjon

Vi har revidert årsregnskapet for Butikkpartner AS som består av selskapsregnskapet og konsernregnskapet. Selskapsregnskapet og konsernregnskapet består av balanse per 31. desember 2022, resultatregnskap og kontantstrømoppstilling for regnskapsåret avsluttet per denne datoen og noter til årsregnskapet, herunder et sammendrag av viktige regnskapsprinsipper.

Etter vår mening oppfyller årsregnskapet gjeldende lovkrav og gir et rettvisende bilde av selskapets og konsernets finansielle stilling per 31. desember 2022 og av deres resultater og kontantstrømmer for regnskapsåret avsluttet per denne datoen i samsvar med regnskapslovens regler og god regnskapsskikk i Norge.

Grunnlag for konklusjon

Vi har gjennomført revisjonen i samsvar med International Standards on Auditing (ISA-ene). Våre oppgaver og plikter i henhold til disse standardene er beskrevet nedenfor under *Revisors oppgaver og plikter ved revisjonen av årsregnskapet*. Vi er uavhengige av selskapet og konsernet i samsvar med kravene i relevante lover og forskrifter i Norge og *International Code of Ethics for Professional Accountants* (inkludert internasjonale uavhengighetsstandarder) utstedt av International Ethics Standards Board for Accountants (IESBA-reglene), og vi har overholdt våre øvrige etiske forpliktelser i samsvar med disse kravene. Innhentet revisjonsbevis er etter vår vurdering tilstrekkelig og hensiktsmessig som grunnlag for vår konklusjon.

Øvrig informasjon

Øvrig informasjon omfatter informasjon i selskapets årsrapport bortsett fra årsregnskapet og den tilhørende revisjonsberetningen. Styret og daglig leder (ledelsen) er ansvarlig for den øvrige informasjonen. Vår konklusjon om revisjonen av årsregnskapet dekker ikke den øvrige informasjonen, og vi attesterer ikke den øvrige informasjonen.

I forbindelse med revisjonen av årsregnskapet er det vår oppgave å lese den øvrige informasjonen med det formål å vurdere om årsberetningen inneholder de opplysninger som skal gis i henhold til gjeldende lovkrav og hvorvidt det foreligger vesentlig inkonsistens mellom den øvrige informasjonen og årsregnskapet eller kunnskap vi har opparbeidet oss under revisjonen, eller hvorvidt den tilsynelatende inneholder vesentlig feilinformasjon. Dersom vi konkluderer med at den øvrige informasjonen inneholder vesentlig feilinformasjon eller ikke inneholder de opplysninger som skal gis i henhold til gjeldende lovkrav, er vi pålagt å rapportere det.

Vi har ingenting å rapportere i så henseende, og vi mener at årsberetningen er konsistent med årsregnskapet og inneholder de opplysninger som skal gis i henhold til gjeldende lovkrav.

Ledelsens ansvar for årsregnskapet

Ledelsen er ansvarlig for å utarbeide årsregnskapet og for at det gir et rettvisende bilde i samsvar med regnskapslovens regler og god regnskapsskikk i Norge. Ledelsen er også ansvarlig for slik intern kontroll som den finner nødvendig for å kunne utarbeide et årsregnskap som ikke inneholder vesentlig feilinformasjon, verken som følge av misligheter eller feil.

Ved utarbeidelsen av årsregnskapet må ledelsen ta standpunkt til selskapets og konsernets evne til fortsatt drift og opplyse om forhold av betydning for fortsatt drift. Forutsetningen om fortsatt drift skal

Penneo document key: SAX43-XX3Z8-BA334-PHE37-3KH5Z-EMFIE

legges til grunn for årsregnskapet med mindre ledelsen enten har til hensikt å avvikle selskapet, konsernet eller virksomheten, eller ikke har noe annet realistisk alternativ.

Revisors oppgaver og plikter ved revisjonen av årsregnskapet

Vårt mål er å oppnå betryggende sikkerhet for at årsregnskapet som helhet ikke inneholder vesentlig feilinformasjon, verken som følge av misligheter eller feil, og å avgi en revisjonsberetning som inneholder vår konklusjon. Betryggende sikkerhet er en høy grad av sikkerhet, men ingen garanti for at en revisjon utført i samsvar med ISA-ene, alltid vil avdekke vesentlig feilinformasjon. Feilinformasjon kan skyldes misligheter eller feil og er å anse som vesentlig dersom den enkeltvis eller samlet med rimelighet kan forventes å påvirke de økonomiske beslutningene som brukerne foretar på grunnlag av årsregnskapet.

Som del av en revisjon i samsvar med ISA-ene, utøver vi profesjonelt skjønn og utviser profesjonell skepsis gjennom hele revisjonen. I tillegg:

- identifiserer og vurderer vi risikoen for vesentlig feilinformasjon i årsregnskapet, enten det skyldes misligheter eller feil. Vi utformer og gjennomfører revisjonshandlinger for å håndtere slike risikoer, og innhenter revisjonsbevis som er tilstrekkelig og hensiktsmessig som grunnlag for vår konklusjon. Risikoen for at vesentlig feilinformasjon som følge av misligheter ikke blir avdekket, er høyere enn for feilinformasjon som skyldes feil, siden misligheter kan innebære samarbeid, forfalskning, bevisste utelatelser, uriktige fremstillinger eller overstyring av intern kontroll.
- opparbeider vi oss en forståelse av den interne kontrollen som er relevant for revisjonen, for å utforme revisjonshandlinger som er hensiktsmessige etter omstendighetene, men ikke for å gi uttrykk for en mening om effektiviteten av selskapets og konsernets interne kontroll.
- evaluerer vi om de anvendte regnskapsprinsippene er hensiktsmessige og om regnskapsestimatene og tilhørende noteopplysninger utarbeidet av ledelsen er rimelige.
- konkluderer vi på om ledelsens bruk av fortsatt drift-forutsetningen er hensiktsmessig, og, basert på innhentede revisjonsbevis, hvorvidt det foreligger vesentlig usikkerhet knyttet til hendelser eller forhold som kan skape betydelig tvil om selskapets og konsernets evne til fortsatt drift. Dersom vi konkluderer med at det eksisterer vesentlig usikkerhet, kreves det at vi i revisjonsberetningen henleder oppmerksomheten på tilleggsopplysningene i årsregnskapet, eller, dersom slike tilleggsopplysninger ikke er tilstrekkelige, at vi modifiserer vår konklusjon. Våre konklusjoner er basert på revisjonsbevis innhentet frem til datoen for revisjonsberetningen. Etterfølgende hendelser eller forhold kan imidlertid medføre at selskapet og konsernet ikke kan fortsette driften.
- evaluerer vi den samlede presentasjonen, strukturen og innholdet i årsregnskapet, inkludert tilleggsopplysningene, og hvorvidt årsregnskapet gir uttrykk for de underliggende transaksjonene og hendelsene på en måte som gir et rettvisende bilde.
- innhenter vi tilstrekkelig og hensiktsmessig revisjonsbevis vedrørende den finansielle informasjonen til enhetene eller forretningsområdene i konsernet for å kunne gi uttrykk for en mening om konsernregnskapet. Vi er ansvarlige for å fastsette strategien for, samt å følge opp og gjennomføre konsernrevisjonen, og vi har et udelt ansvar for konklusjonen på revisjonen av konsernregnskapet.

Vi kommuniserer med styret blant annet om det planlagte omfanget av og tidspunktet for revisjonsarbeidet og eventuelle vesentlige funn i revisjonen, herunder vesentlige svakheter i den interne kontrollen som vi avdekker gjennom revisjonen.

Porsgrunn, 8. juni 2023
ERNST & YOUNG AS

Revisjonsberetningen er signert elektronisk

Bård Erik Pedersen
statsautorisert revisor

Penneo document key: SAX43-XX3Z8-BA334-PHE37-3KH5Z-EMFIE

A member firm of Ernst & Young Global Limited

PENNEO

Signaturene i dette dokumentet er juridisk bindende. Dokument signert med "Penneo™ - sikker digital signatur". De signerende parter sin identitet er registrert, og er listet nedenfor.

"Med min signatur bekrefter jeg alle datoer og innholdet i dette dokument."

Bård Erik Pedersen
Statsautorisert revisor
Serienummer: 9578-5992-4-3009005
IP: 217.111.xxx.xxx
2023-06-08 08:33:51 UTC

bankID

Penneo Dokumentnøkkel: SAX43-XX3Z8-BA334-PHE37-3KH5Z-EMFIE

Dokumentet er signert digitalt, med **Penneo.com**. Alle digitale signatur-data i dokumentet er sikret og validert av den datamaskin-utregnede hash-verdien av det opprinnelige dokument. Dokumentet er låst og tids-stemplet med et sertifikat fra en betrodd tredjepart. All kryptografisk bevis er integrert i denne PDF, for fremtidig validering (hvis nødvendig).

Hvordan bekrefter at dette dokumentet er orginalen?
Dokumentet er beskyttet av ett Adobe CDS sertifikat. Når du åpner dokumentet i Adobe Reader, skal du kunne se at dokumentet er sertifisert av **Penneo e-signature service <penneo@penneo.com>**. Dette garanterer at innholdet i dokumentet ikke har blitt endret.

Det er lett å kontrollere de kryptografiske beviser som er lokalisert inne i dokumentet, med Penneo validator - **https://penneo.com/validator**